




SOUŘADNICOVÝ S-JTSK, VÝŠKOVÝ SYSTÉM Bpv

OBJEDNATEL:		ZHOTOVITEL:		
 SPRÁVA ŽELEZNIČNÍ DOPRAVNÍ CESTY, s.o. DLÁŽDĚNÁ 1003/7 110 00 PRAHA 1 - NOVÉ MĚSTO		 AF-CITYPLAN s.r.o. MAGISTRŮ 1275/13 140 00 PRAHA 4 - MICHLE tel.: +420 277 005 500 www.af-cityplan.cz		
HLAVNÍ INŽENÝR PROJEKTU:	ZODPOVĚDNÝ PROJEKTANT:	VYPRACOVAL:	KONTROLOVAL:	
 Ing. VLADISLAV ŠEFL	 Ing. TOMÁŠ TOMA	 Ing. TOMÁŠ TOMA	 Bc. RADEK HORNOCH	
NÁZEV PROJEKTU:				
REKONSTRUKCE ŽST HRÁDEK NAD NISOU				
ČÁST:	ŽELEZNIČNÍ ZABEZPEČOVACÍ ZAŘÍZENÍ			
KRAJ:	LIBERECKÝ KRAJ	ČÁST:	PŘÍLOHA Č.:	ČÍSLO PARE:
DATUM:	6/2019	D.1.1		
STUPEŇ:	DÚR			
MĚŘÍTKO:	-			
Č. ZAKÁZKY:	2017/0064			

Seznam dokumentace

Název projektu:	Rekonstrukce ŽST Hrádek nad Nisou	Datum:	4/2019
Stupeň projektu:	Dokumentace pro územní řízení (DUR)	Č. zak.:	2017/0064
Číslo části / přílohy	Název části / přílohy	Měřítko	
D	Dokumentace objektů		
D.1	Technologická část		
D.1.1	Železniční zabezpečovací zařízení		
0001	Technická zpráva	-	
0101	Polohopisný výkres, km 18,6 - 19,8	1:1000	
0102	Polohopisný výkres, km 19,6 - 20,7	1:1000	
0103	Polohopisný výkres, km 20,6 - 21,7	1:1000	
0104	Polohopisné výkresy přejezdů	1:200	
0105	Rozhledové poměry na přejezdech	1:500	
0200	Situační schéma ŽST Hrádek n. N., def. stav	-	
0300	ŽST Hrádek n. N., dispozice výpravní budovy	1:50	
0400	Situační schéma ŽST Hrádek n. N., stáv. stav	-	
0003	Výkaz výměr	-	